



Comité de Estadística  
15ª reunión  
19 septiembre 2018  
Londres, Reino Unido

**Nuevos indicadores de observancia  
por parte de los Miembros del  
Reglamento de Estadística**

**Antecedentes**

1. El programa de actividades de la Organización para el año cafetero 2017/18 ([ICC-120-12](#)) fue aprobado por el Consejo en su 120º período de sesiones de septiembre de 2017 y comprende las actividades que se emprenderán para lograr los Objetivos estratégicos de la Organización. Uno de los resultados previstos en el marco del Objetivo estratégico 1 (Proporcionar datos, análisis e información de talla mundial al sector y a los elaboradores de políticas) fue el de elaborar nuevos indicadores para evaluar la observancia por parte de los Miembros del Reglamento de Estadística.
2. Con los nuevos indicadores que se usarán para reemplazar a los informes anteriores sobre observancia de los Miembros, se podrá determinar la observancia, tanto a nivel general como a nivel de país. Esa información también hará que la OIC pueda identificar esferas en las que se pueda mejorar la observancia y, con ello, la calidad general de la base de datos estadísticos de la OIC, y comparar mejor el desempeño a lo largo del tiempo. En los informes anteriores, la información sobre observancia se presentaba en múltiples hojas de cálculo, mientras que los nuevos indicadores asignan un solo número a un país, el cual será sumado a una puntuación para cada grupo (importación, exportación o global).
3. En las diapositivas adjuntas figura la metodología de los nuevos indicadores y un ejemplo de cálculo.
4. El primer informe basado en los nuevos indicadores de observancia será presentado al Comité de Estadística durante el 123º período de sesiones.

**Medidas que se solicitan**

Se pide al Comité de Estadística que tome nota de este informe.

# Indicadores de observancia con relación a los datos estadísticos facilitados por los Miembros de la OIC

# Requisitos de facilitación de información según el Reglamento de Estadística

## Miembros exportadores

### *Mensual*

1. Totales preliminares de exportaciones mensuales
2. Informe sobre exportaciones
3. Informe sobre importaciones
4. Certificados de origen
5. Precios pagados a los caficultores
6. Precios al por menor

### *Anual*

7. Existencias iniciales
8. Producción
9. Consumo interno
10. Distribución porcentual de cultivo
11. Superficie dedicada al café

## Miembros importadores

### *Mensual*

1. Importaciones
2. Reexportaciones
3. Precios al por menor

### *Anual/Trimestral*

4. Tostaduras
5. Inventarios

# Uso de nuevos indicadores de observancia

- La observancia será calibrada con una escala de 0 a 100, en la que 100 indicará observancia total.
- En un informe anual de observancia en el año cafetero más recientemente terminado se publicarán los siguientes indicadores:
  - Total relativo a Miembros importadores y exportadores
  - Total relativo a todos los Miembros exportadores
  - Total relativo a todos los Miembros importadores
  - Puntuación por separado de cada Miembro

# Dimensiones básicas de los indicadores de observancia

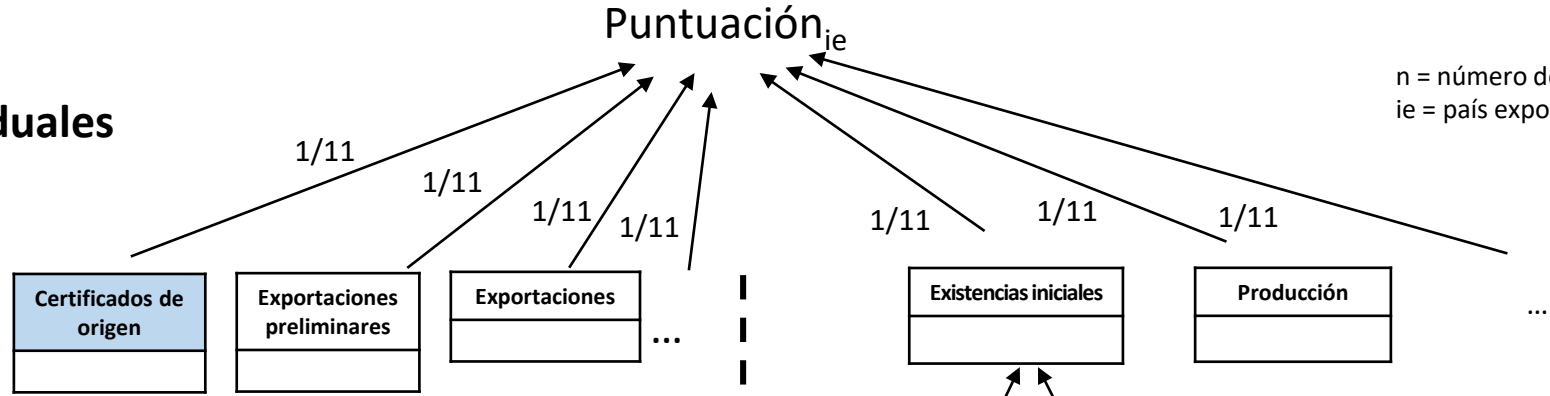
1. Puntualidad: ¿Se presentan los informes a tiempo?
  - A tiempo = 1
  - Con retraso = 0
2. Exhaustividad: ¿Se facilitan informes individuales?
  - Se facilitan informes = 1
  - No se facilitan informes = 0

# Observancia

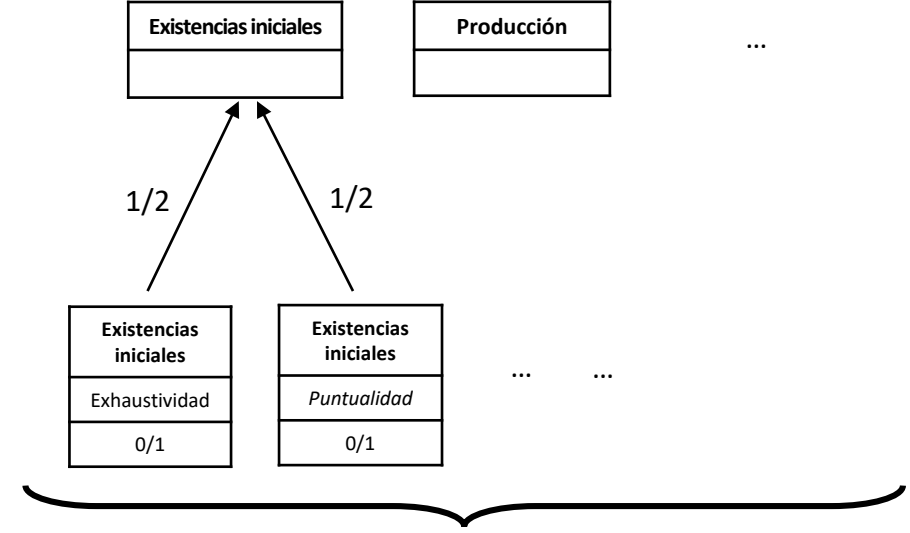
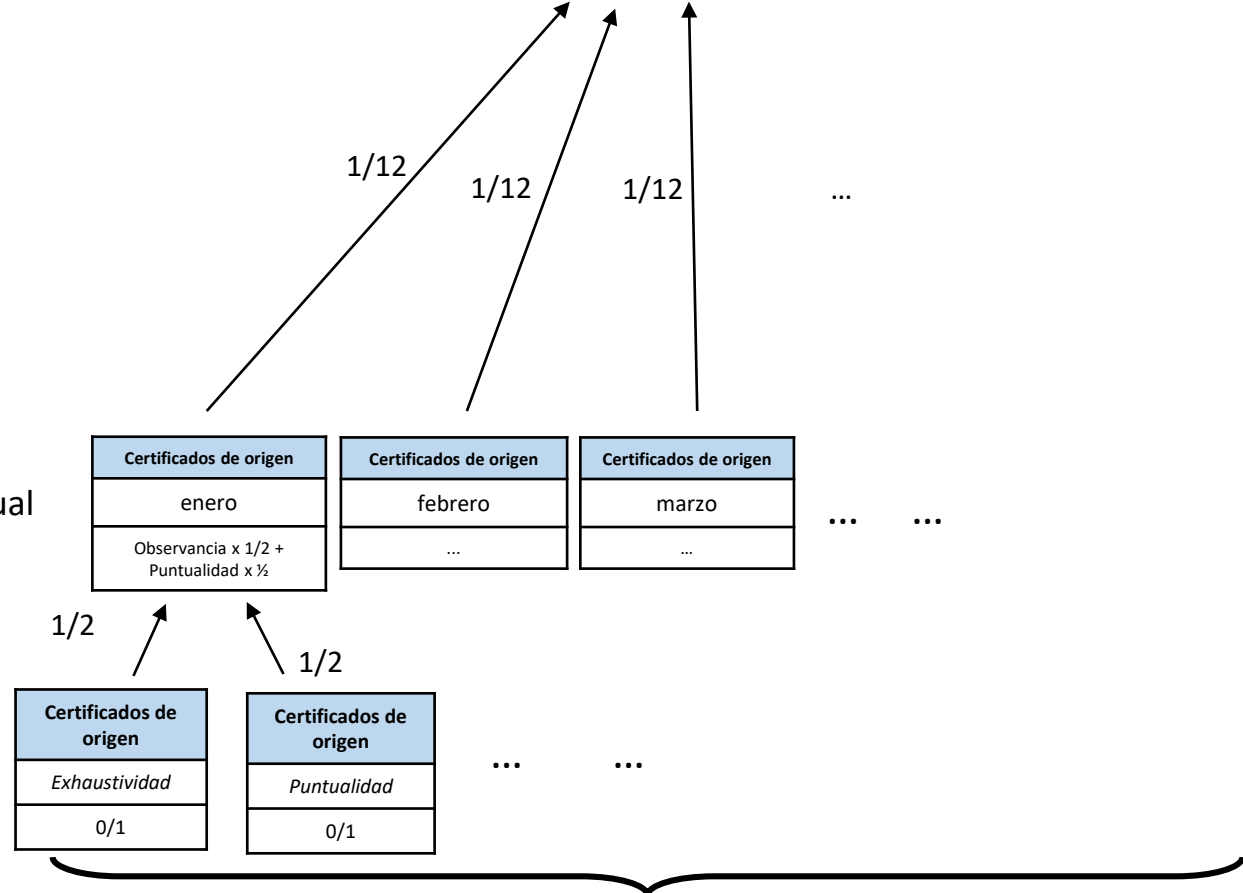
## Miembros exportadores individuales

n = número de informes  
ie = país exportador

Anual



Mensual



### Informes anuales

Existencias iniciales / Producción / Consumo interno /  
Distribución porcentual de cultivo / Superficie dedicada al café

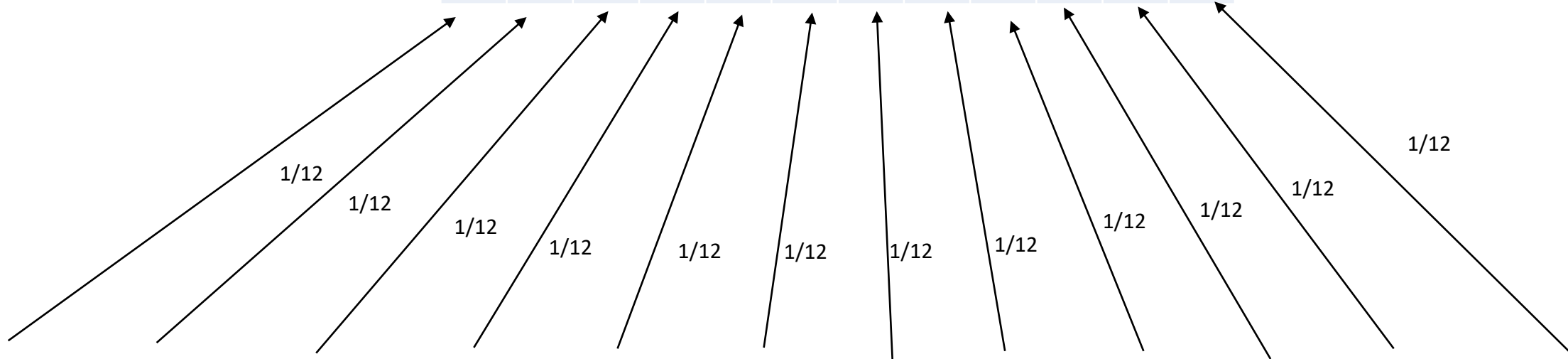
### Informes mensuales

Certificados de origen / Exportaciones preliminares / Exportaciones / Importaciones /  
Precios pagados a los caficultores / Precios al por menor

# Ejemplo: Miembro exportador A

## 2016/17 Certificados de origen

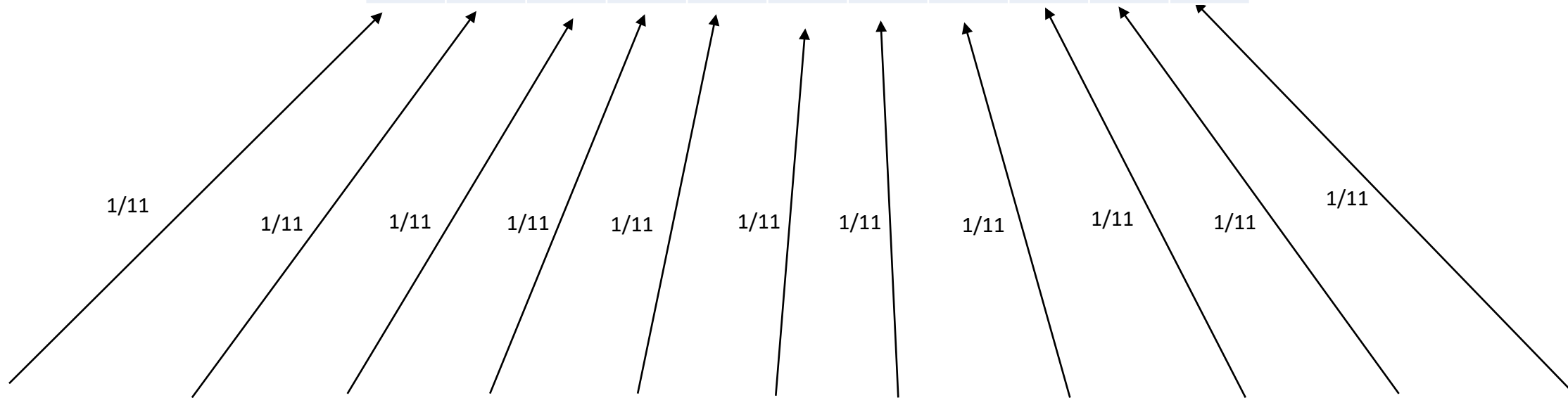
.71											
.08	.08	.04	.04	.08	.04	.04	.04	.04	.04	.08	.08



octubre		noviembre		diciembre		enero		febrero		marzo		abril		mayo		junio		julio		agosto		septiembre	
1		1		.5		.5		1		.5		.5		.5		.5		.5		1		1	
<b>C</b>	<b>T</b>	<b>C</b>	<b>T</b>	<b>C</b>	<b>T</b>	<b>C</b>	<b>T</b>	<b>C</b>	<b>T</b>	<b>C</b>	<b>T</b>	<b>C</b>	<b>T</b>	<b>C</b>	<b>T</b>	<b>C</b>	<b>T</b>	<b>C</b>	<b>T</b>	<b>C</b>	<b>T</b>	<b>C</b>	<b>T</b>
1	1	1	1	1	0	1	0	1	1	1	0	1	0	1	0	1	0	1	0	1	1	1	1

Ejemplo: Miembro exportador A: continuación

Puntuación total del Miembro exportador A										
0.705 * 100 = 70.5										
.06	.06	.08	.06	.06	0	.09	.09	.09	.09	.09

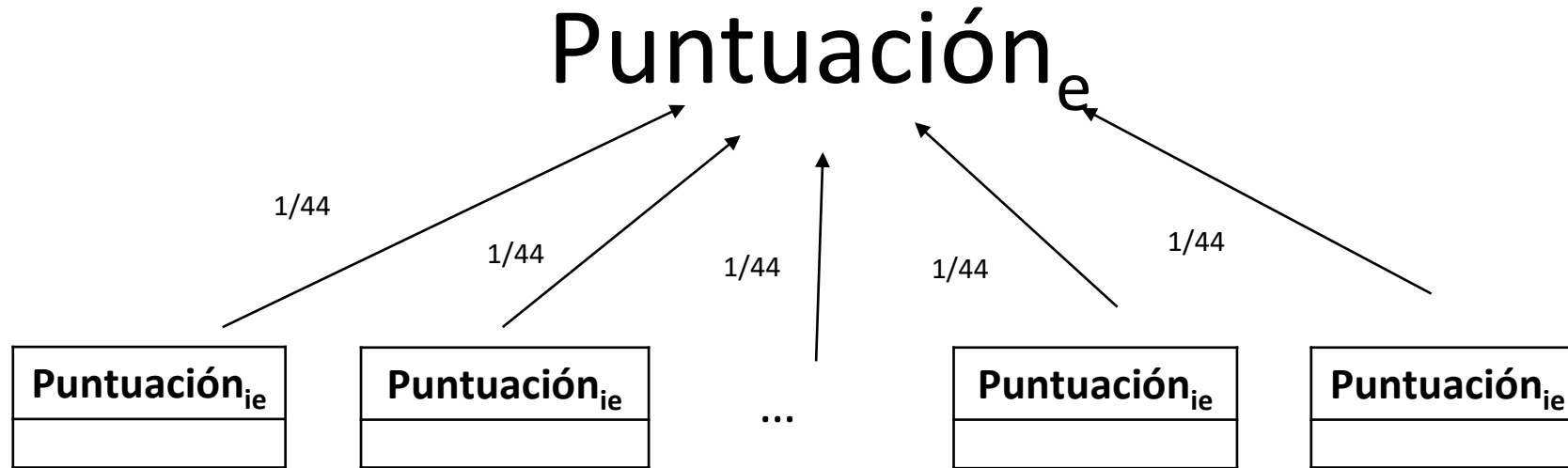


Certificados de origen	Exportaciones preliminares	Exportaciones	Precios a productores	Importaciones	Precios al por menor	Existencias iniciales	Producción	Consumo interno	Distribución porcentual de cultivo	Área
.71	.71	.92	.71	.71	0	1	1	1	0	1



Observancia

Grupo de Miembros exportadores



$$Puntuación_e = \frac{\sum_i^n Puntuación_{ie}}{n}$$

$n$  = número de países exportadores

$ie$  = país exportador

# Miembros importadores

Puntuación<sub>ii</sub>

n = número de informes  
ii = Miembros importadores

Anual

Importaciones

Precios al por menor

Tostaduras

Inventarios

Mensual

Importaciones
enero
Observancia x 1/2+ Puntualidad x 1/2

Importaciones
febrero
...

Importaciones
marzo
...

...

...

Importaciones
Exhaustividad
0/1

Importaciones
Puntualidad
0/1

...

...

**Informes mensuales**

Importaciones & reexportaciones / Precios al por menor

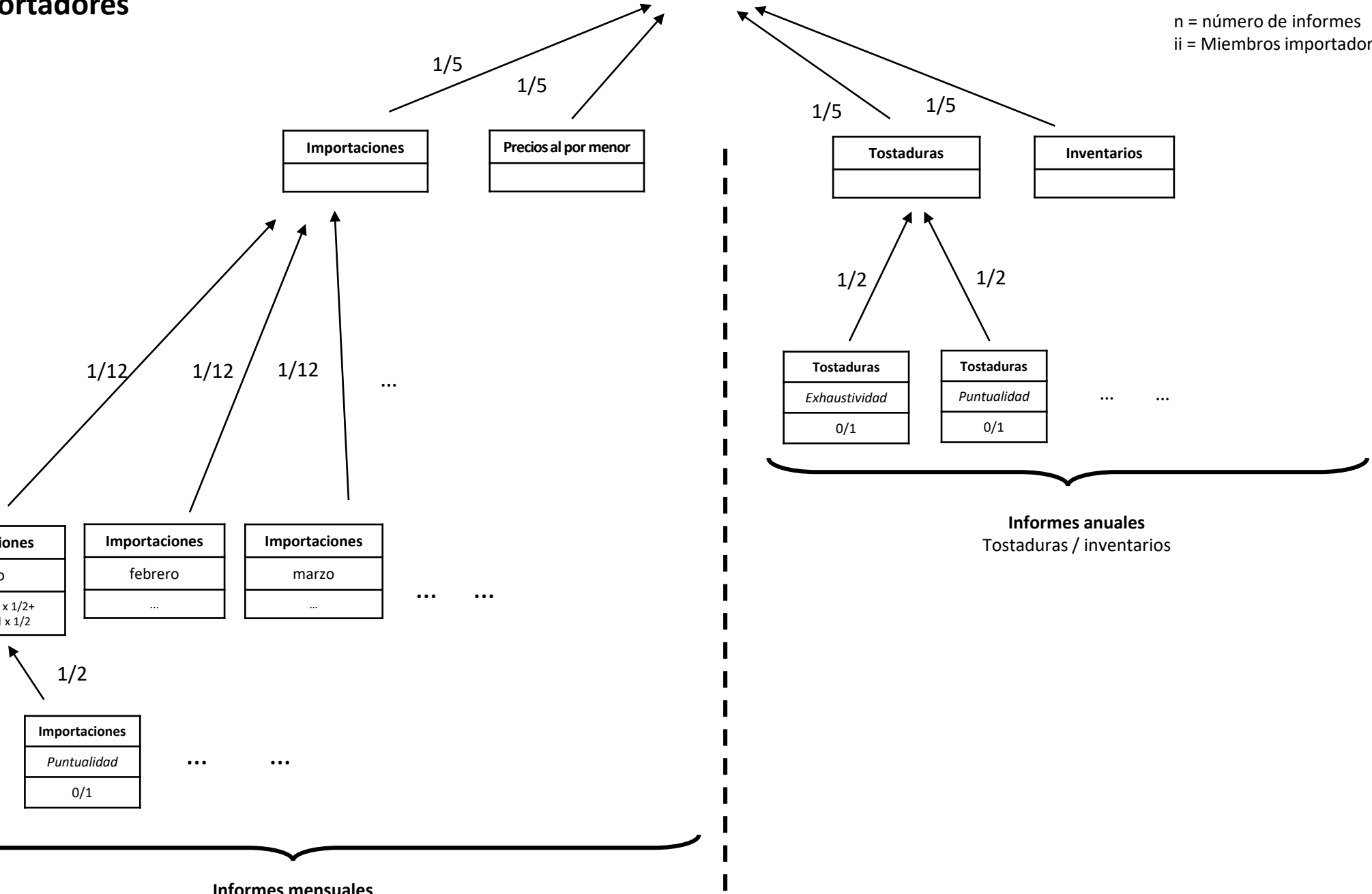
Tostaduras
Exhaustividad
0/1

Tostaduras
Puntualidad
0/1

...

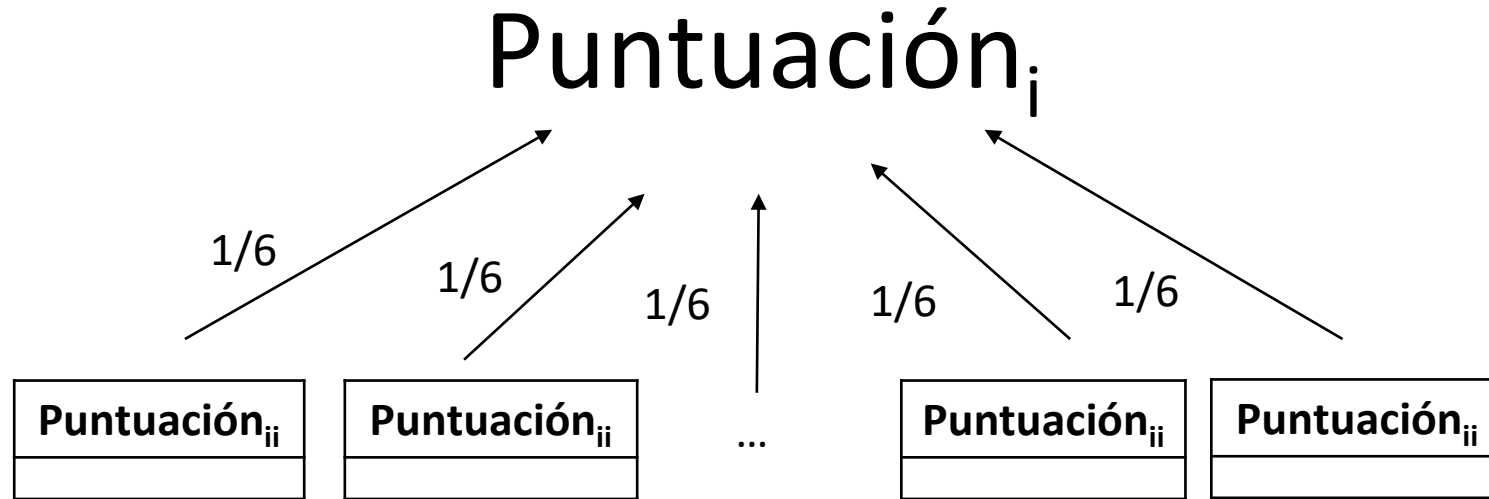
...

**Informes anuales**  
Tostaduras / inventarios



# Observancia

## Grupo de Miembros importadores



$$Puntuación_i = \frac{\sum_i^n Puntuación_{ii}}{n}$$

n = número de Miembros importadores

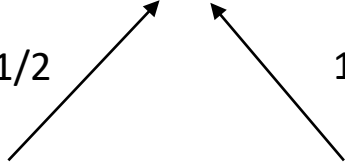
ii = Miembros importadores

**Observancia**

Sumada la de todos los Miembros de la OIC

# Puntuación<sub>total</sub>

$$Puntuación_{total} = \frac{Puntuación_e + Puntuación_i}{2}$$



<b>Puntuación<sub>e</sub></b>

<b>Puntuación<sub>i</sub></b>