



Comité des statistiques  
15<sup>e</sup> réunion  
19 septembre 2018  
Londres (Royaume-Uni)

**Nouveaux indicateurs du respect par les  
Membres du Règlement sur les  
statistiques**

**Contexte**

1. Le Programme des activités de l'Organisation pour l'année caféière 2017/18 ([ICC-120-12](#)) a été approuvé par le Conseil à sa 120<sup>e</sup> session en septembre 2017 et couvre les activités à entreprendre pour atteindre les buts stratégiques de l'Organisation. L'un des résultats escomptés au titre du premier but stratégique (Fournir des données, des analyses et des informations de classe mondiale à l'industrie et aux décideurs) est l'élaboration de nouveaux indicateurs mesurant la conformité des Membres au Règlement sur les statistiques.
2. De nouveaux indicateurs remplaceront les rapports précédents sur la conformité des Membres, ce qui permettra aux Membres de vérifier rapidement le respect des obligations tant au niveau général qu'au niveau des pays. Ces informations permettront également à l'OIC d'identifier les domaines dans lesquels il y a lieu d'améliorer la conformité et, partant, la qualité globale de la base de données statistiques de l'OIC, et de comparer les meilleures performances dans le temps. Les rapports précédents présentaient l'information sur la conformité dans plusieurs tableaux ; les nouveaux indicateurs attribueront une note unique à chaque pays, qui sera agrégée à un score pour chaque groupe (importateur, exportateur ou global).
3. La méthodologie des nouveaux indicateurs et un exemple de calcul sont présentés dans les diapositives ci-jointes.
4. Le premier rapport établi selon les nouveaux indicateurs de conformité sera présenté au Comité des statistiques lors de la 123<sup>e</sup> session du Conseil.

**Mesure à prendre**

4. Le Comité des statistiques est invité à prendre note du présent rapport.

# **Indicateurs de conformité pour les données statistiques fournies par les Membres de l'OIC**

# Données à fournir selon le Règlement sur les statistiques

## Membres exportateurs

### *Tous les mois*

1. Totaux préliminaires des exportations mensuelles
2. Rapport sur les exportations
3. Rapport sur les importations
4. Certificats d'origine
5. Prix payés aux producteurs
6. Prix de détail

### *Tous les ans*

7. Stocks d'ouverture
8. Production
9. Consommation nationale
10. Répartition de la récolte (%)
11. Superficie plantée

## Membres importateurs

### *Tous les mois*

1. Importations
2. Réexportations
3. Prix de détail

### *Tous les ans/ous les trimestres*

4. Torrifications
5. Réserves

# Emploi des nouveaux indicateurs de conformité

- La conformité est mesurée sur une échelle de 0 à 100, 100 indiquant une conformité totale.
- Les indicateurs ci-après sont publiés dans un rapport annuel de conformité pour l'année caféière écoulée :
  - Total pour les Membres importateurs et les Membres exportateurs
  - Total pour les Membres exportateurs
  - Total pour les Membres importateurs
  - Note individuelle de chaque Membre

# Dimensions de base de la conformité

1. Ponctualité : les rapports sont-ils soumis dans les délais ?
  - Dans les délais = 1
  - En retard = 0
2. Fourniture : des rapports individuels sont-ils fournis ?
  - Rapport fourni = 1
  - Rapport non fourni = 0

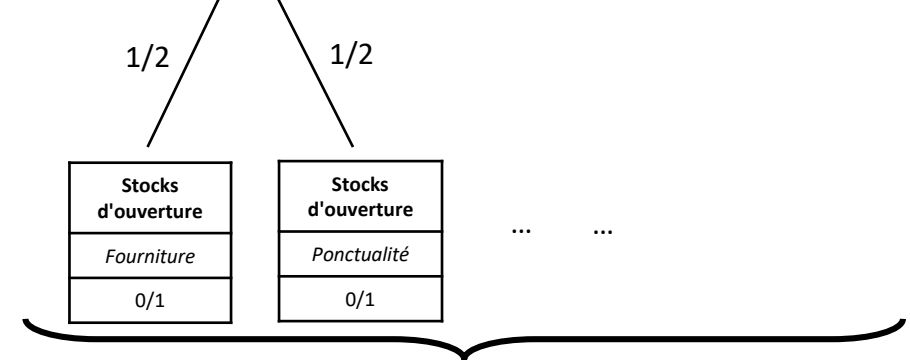
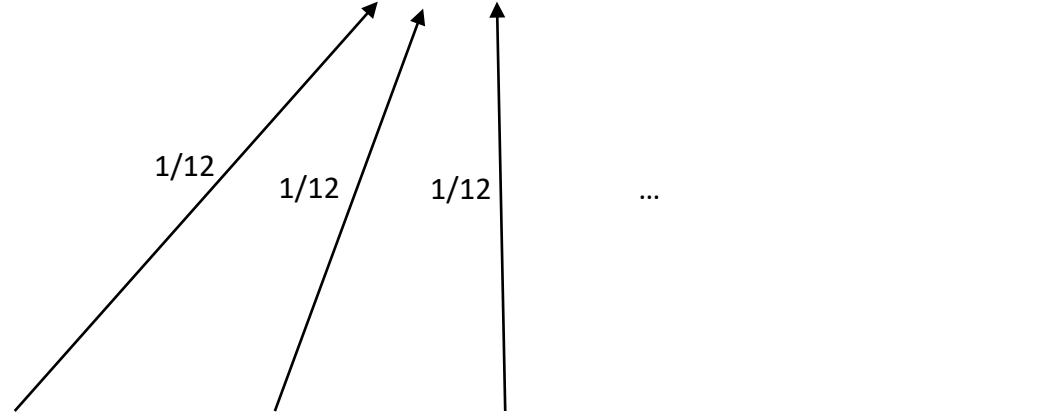
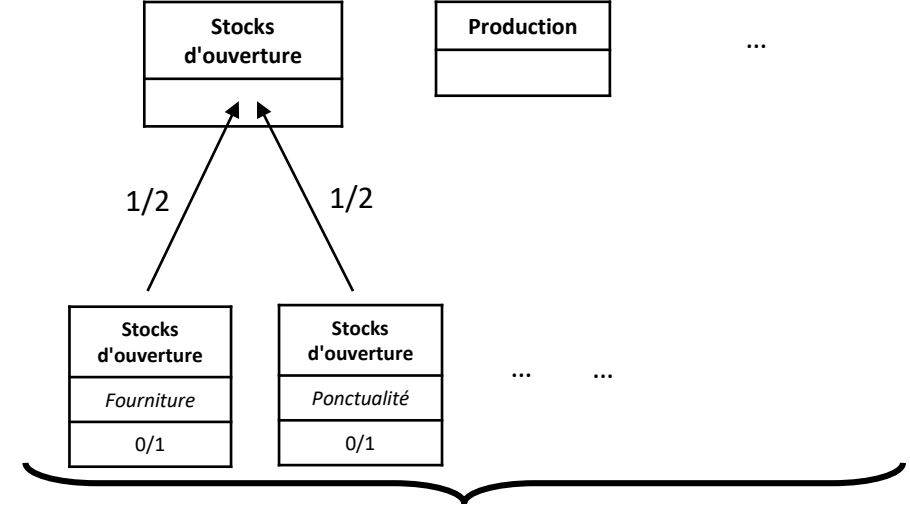

# Conformité

## Membres exportateurs individuels

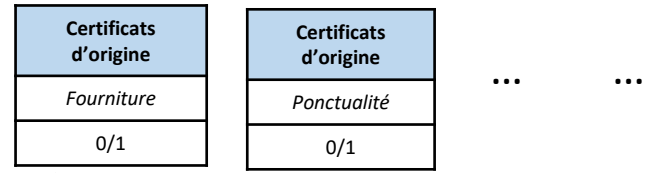

# Note

n = nombre de rapports  
ie = pays exportateur

Annuel



Mensuel



### Rapports mensuels

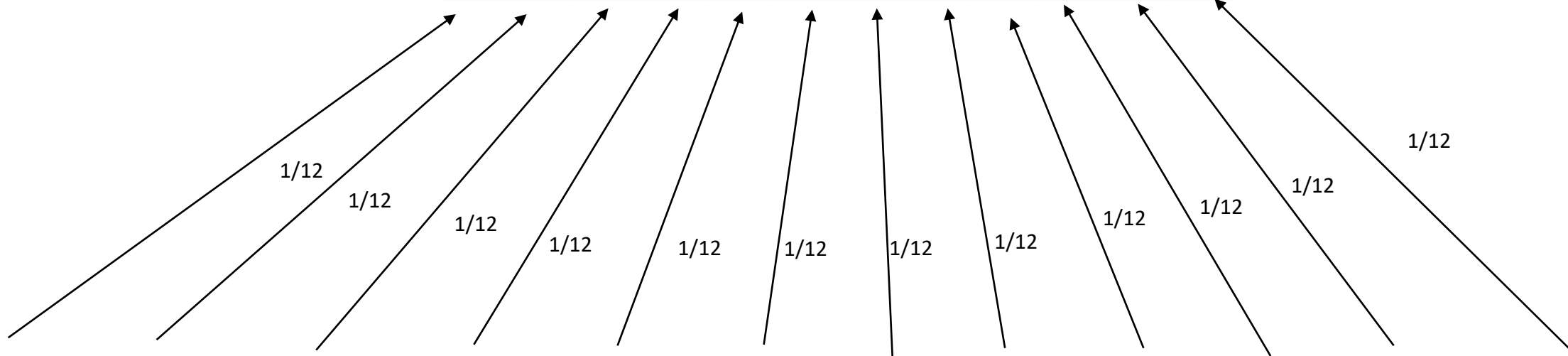
Certificat d'origine / Exportations préliminaires / Exportations / Importations / Prix payés aux producteurs / Prix de détail

### Rapports annuels

Stocks d'ouverture / Production / Consommation nationale / Répartition de la récolte (%) / Superficie plantée

# Exemple: Membre exportateur A

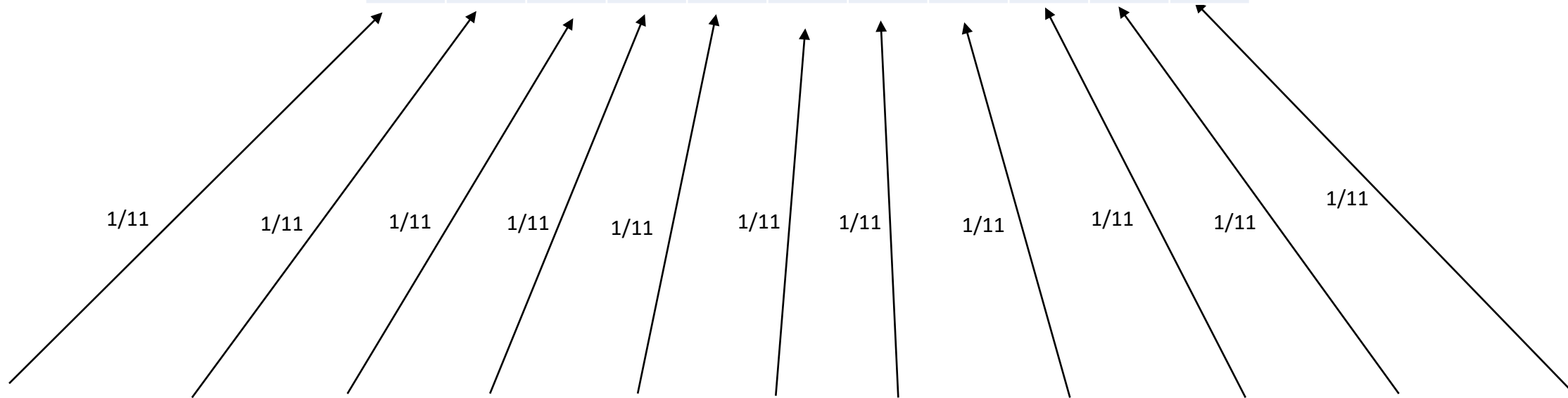
2016/17 Certificats d'origine											
.71											
.08	.08	.04	.04	.08	.04	.04	.04	.04	.04	.08	.08



Octobre		Novembre		Décembre		Janvier		Février		Mars		Avril		Mai		Juin		Juillet		Août		Septembre		
1		1		.5		.5		1		.5		.5		.5		.5		.5		1		1		
<b>C</b>	<b>T</b>	<b>C</b>	<b>T</b>	<b>C</b>	<b>T</b>	<b>C</b>	<b>T</b>	<b>C</b>	<b>T</b>	<b>C</b>	<b>T</b>	<b>C</b>	<b>T</b>	<b>C</b>	<b>T</b>	<b>C</b>	<b>T</b>	<b>C</b>	<b>T</b>	<b>C</b>	<b>T</b>	<b>C</b>	<b>T</b>	
1	1	1	1	1	0	1	0	1	1	1	0	1	0	1	0	1	0	1	0	1	1	1	1	1

## Exemple: Membre exportateur A - Suite

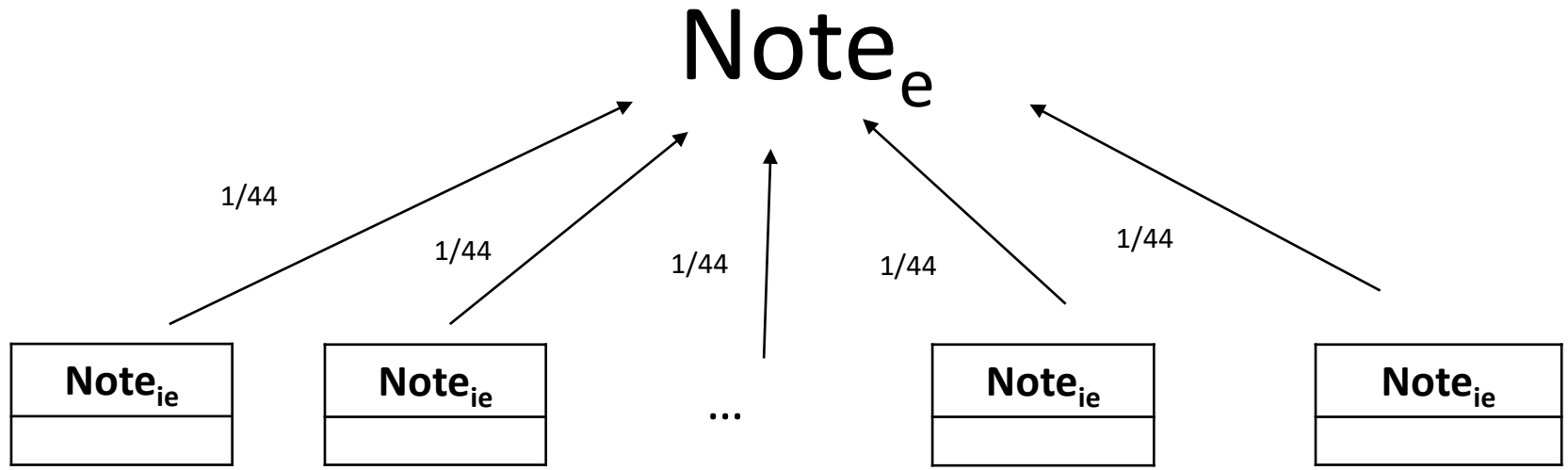
Note totale Membre exportateur A										
0.705 * 100 = 70.5										
.06	.06	.08	.06	.06	0	.09	.09	.09	.09	.09



Certificats d'origine	Exportations préliminaires	Exportations	Prix payés aux producteurs	Importations	Prix de détail	Stocks d'ouverture	Production	Consommation nationale	Répartition de la récolte %	Superficie
.71	.71	.92	.71	.71	0	1	1	1	0	1



**Conformité**  
**Groupe des Membres exportateurs**



$$Note_e = \frac{\sum_i^n Note_{ie}}{n}$$

n = nombre de Membres exportateurs  
ie = Pays exportateur

# Membres importateurs

Note<sub>ii</sub>

n = nombre de rapports  
ii = Membre importateur

Annuel

Importations

Prix de détail

Torréactions

Réserves

Mensuel

Importations
Janvier
Conformité x 1/2+ Ponctualité x 1/2

Importations
Février
...

Importations
Marcs
...

... ..

Importations
Fourniture
0/1

Importations
Ponctualité
0/1

... ..

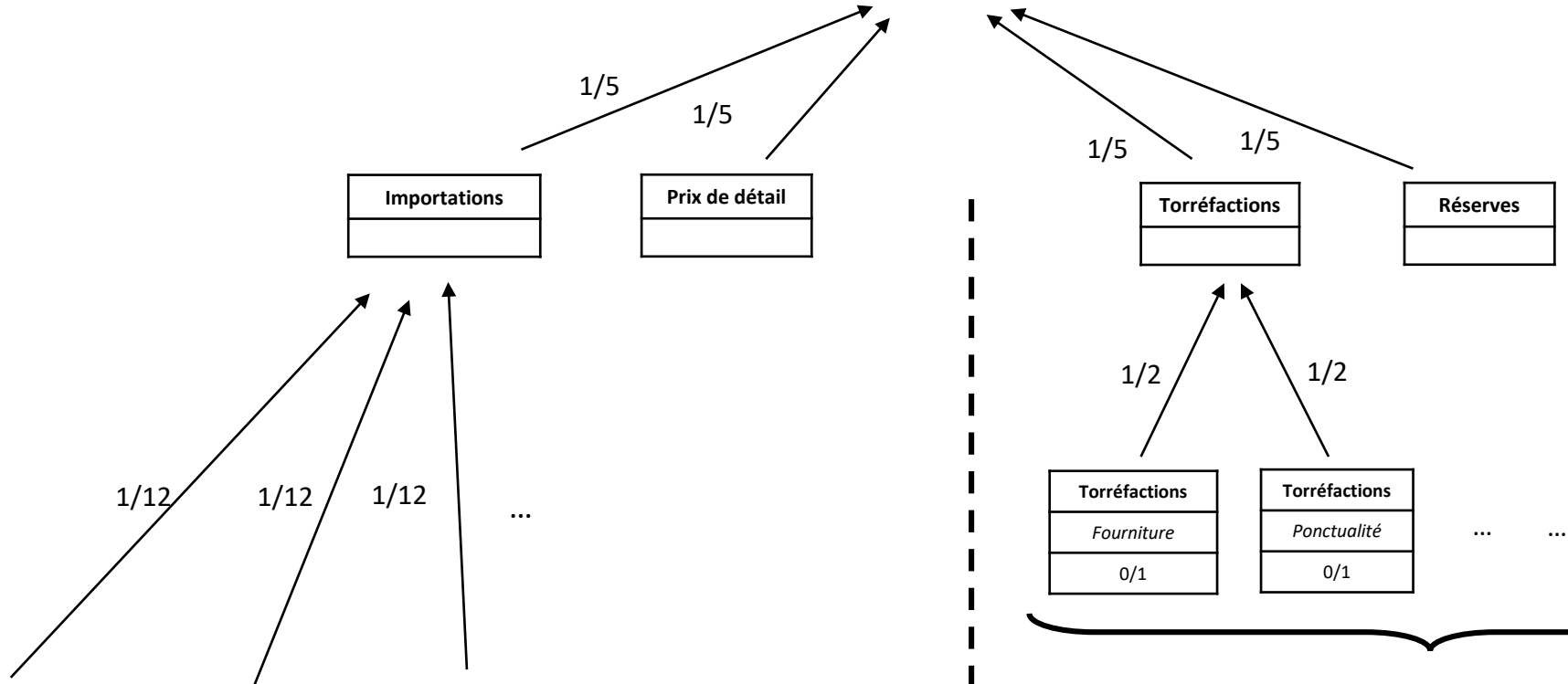
Torréactions
Fourniture
0/1

Torréactions
Ponctualité
0/1

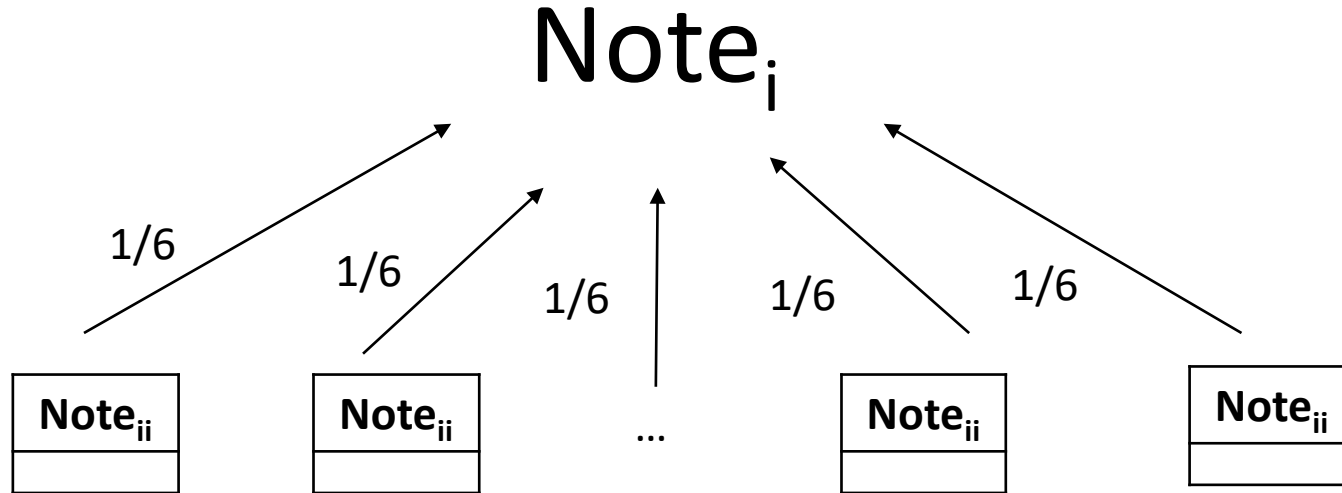
... ..

Rapports annuels  
Torréactions / Réserves

Rapports mensuels  
Importations & réexportations / Prix de détail



**Conformité**  
**Groupe des Membres importateurs**



$$Note_i = \frac{\sum_i^n Note_{ii}}{n}$$

n = nombre de Membres importateurs  
ii = Membre importateur

## Conformité

Agréé pour l'ensemble des Membres de l'OIC

$$Note_{total} = \frac{Note_e + Note_i}{2}$$

